





# Uued tööraamatud lasteaialapsele



Pille Arnek

Lasteaiaõpetajate eesti keele koolitusseminar  
3.-4. detsember, Tartu



- Ülesanded on jaotatud neljaks alateemaks:



loogika ja matemaatika



keel ja kõne



maailma avastamine



käeline tegevus

Raamatutes on veel

- Laulud ja muusikalised ülesanded
- Rütmi ja sõrmesalmid
- Kuulamisülesanded ning liikumistegevused
- Õpetused ja soovitused lastevanematele
- Mänguideed ja arutelüküsimused
- Kleepsulehed
- CD



# 51. TEGEVUSE JOONISTAMINE

Joonista kriipsujukust ja täppidest laps.

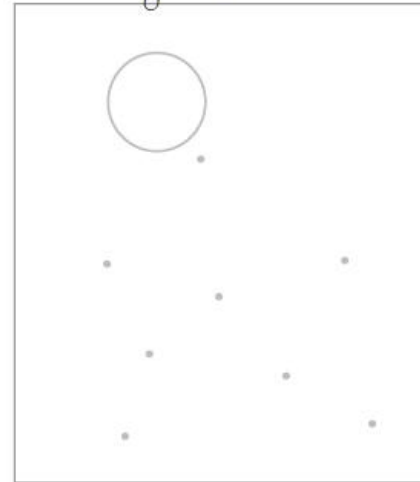
JOOKSEB



jookseb



*jookseb*



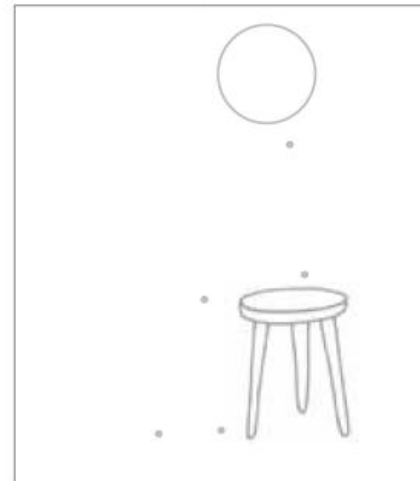
ISTUB



istub



*istub*






## 46. Õõ

Õ ja Ö eristamine

Paljud väikelapsed ütlevad Õ asemel Ö. Õige hääliku õpetamiseks on heaks abivahendiks peegel: Õ-d saab hääldada ainult naerul näoga, Ö-d aga mossis näoga. Ka Õ- ja Ö-täht on üpris ühesugused ning neid on seetõttu raske meelde jätta. Võrrelge neid tähti ja leidke, mille poolest nad sarnanevad, mille poolest erinevad.

- Võrdle Õ- ja Ö-tähte. Sõna *öökull* algab Ö-tähega. Proovi Ö-tähest joonistada öökull. Sõna *õun* algab Õ-tähega. Proovi Õ-tähest joonistada õun. Värvige öökull ja õun!



ÖÖKULL

ÕUN

- Häáli sõna. Mitmes häälik on A? Värvige see ring punaseks.



# 17. MÄLUHARJUTUS

- Loomad ja linnud on otsustanud korraldada peo. Vaata ja ütle, mida keegi peole kaasa võtab.



- Kata ülemine pilt paberiga kinni ja püüa meelde tuletada, kes mida tõi.



# 56. LOEME SÕNAÜHENDEID




● Loe! Tõmba ring ümber õigele pildile.

 <p>VÄIKE KASS</p>	 <p>KÕVER KEPP</p>
 <p>KIRJU PADI</p>	 <p>PEHME TOOL</p>
 <p>TÜHI PUDEL</p>	 <p>LUMINE KUUSK</p>

# LIISU LASTEAIAS

EELKOOLI  
TÖÖRAAMAT  
I osa



- Põhivaldkonnad: matemaatika, keel ja kõne, laps ja keskkond.
- Põimitud valdkonnad: väärtushinnangute kujundamine, käeline tegevus, pärimus.
- Tööraamatus on kirja- ja lugemisharjutused nii algajale kui ka edasijõudnule, lisaülesanded kiirematele.
- Vanad aabitsalood ja salmid.
- Kleepsud ülesannete täitmiseks.
- Nädala teemad on jaotatud õppeaasta kalendri järgi.
- Lasteaiaõpetajale on abiks näidistöökava.





JÄRJESTA PILDID. ALUSTA KEVADEST.  
MÕTLE IGALE PILDISEERIALE PEALKIRI.  
JUTUSTA.


1. KEVAD



2. SUVI



3. SÜGIS



4. TALV



## 26. RÄNDLINNUD JA PAIGALINNUD

HÄÄLI JA KIRJUTA PUUDUVAD TÄHED.  
MIS LINNUD ON FOTODEL? ÜHENDA JOONEGA.



	Ä	H	N
--	---	---	---



H		N	
---	--	---	--



K		K	K
---	--	---	---



K		R	G
---	--	---	---



P	Ä	Ä	S		K
---	---	---	---	--	---



KUULA JA KORDA LUULETUST REAHAVAL.  
JÄTKA LINNUPARVE JOONISTAMIST.

### LAPS JA LIND



 LINNUKE, MIKS RUTTAD ÄRA VÕÕRSILE?  
KEVADEL KAS TÖTTAD JÄLLE EESTISSE?

 KEVADEL JAH TULEN JÄLLE EESTISSE,  
JÄLLE SÕBRAKS OLEN SULLE, LAPSUKE.

*Aabits ja emakeele lugemik, 1949*

## 27. KOLM

# 3 KOLM



KES NEIST ON RÄNDLINNUD? VÄRVI KOLM LINDU.



PÄÄSUKE

HANI

RÄHN

KAKK

KURG

JOONISTA NII PALJU LEHTI JUURDE, ET KOKKU OLEKS KOLM.




VAHER



KASK



TAMM





KASTAN

JÄTKA.



LOE, MIDA ÜTLES FOTOGRAAF SASSILE.  
VÄRVI PILT, KUS SASS SEISAB ÕIGES KOHAS.



Oi, oi, Sass! Seisa isa ees.